פרטי פיתוח בשצ"פ

רוצף אספלט (1)
ק.מ. 1:10

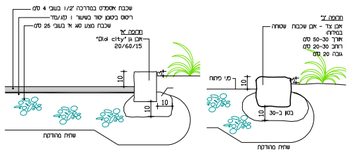

שורת סלעים (3)
ק.מ. 1:20

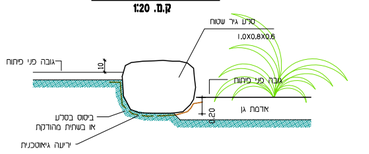

(2א) משטח למתקן משחקים
חלופה "א"- נטיי יצוק
ק.מ. 1:10

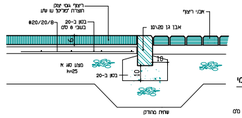

הערות יציקת משטח גומי

המשטח כולל:
שכבת סיקור F9
שכבת חחצנה מ. ברגי ומאיחים בגודל 1-1 סמ
סיקור F9 בין השכבה
שכבת עליונה 50% לפחות ברגי אטיים ובגוון המשטח 50% ברגי SBR

(2ב) משטח למתקן משחקים
חלופה "ב"- נרעיית גן
ק.מ. 1:10

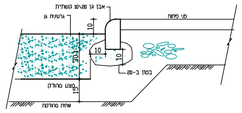

מסלעה (4)
ק.מ. 1:20

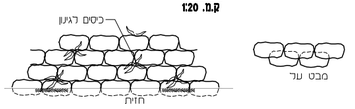

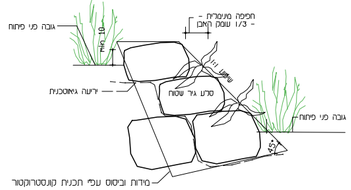

מפרט ביצוע (מסלעה בגובה מכסי 2.5 מ')

1. שורת אבן ראשונה תהיה בגובה 80 סמ
2. האבנים הגדולות יונח בשורות התחתונות. אין להניח אבן גדולה על גבי קטנה
3. האבן תהיה אבן גיר שטוחה בגודל 0.6X1.0X1.0 מ'
סדרת האורך על האבן תונח לכוון המדרון
אין להשתמש באבנים קטנות או עפר ליצוב אבני המסלעה
4. המילוי מאחורי המסלעה יעשה בשכבות של 25 סמ
כל עם הידוק וברצוי עד 5 מעברי מכבש. המילוי יבוצע במקביל לבניית המסלעה בחזית
יש להדק בריטוט חוץ הרטטה אבני המסלעה

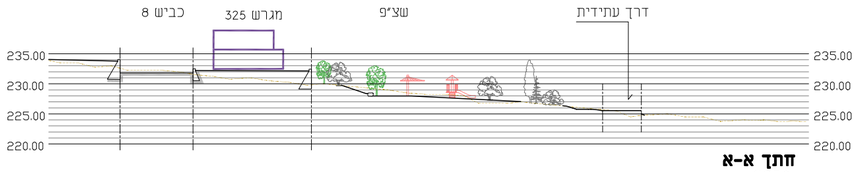

חתך א-א
1:250

מפה כללית
1:1000

שצ"פ
1:250

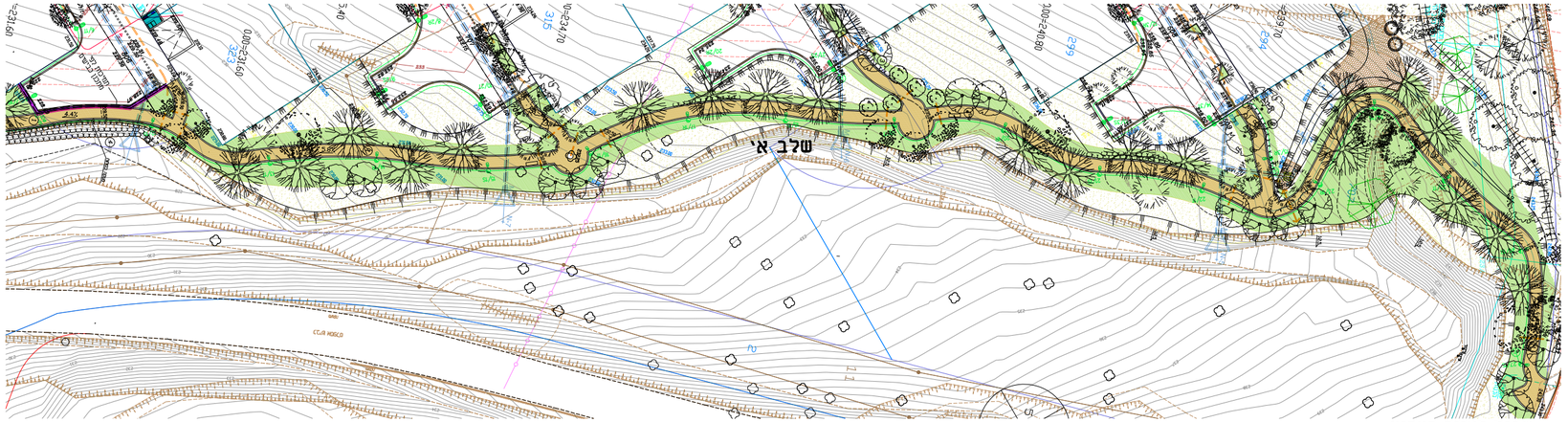

שביל לאזור הערוץ
1:250

מתקן משחקים
לפי דוגמאת "גניה"
מקט 5320

מתקן נדנדה
לפי דוגמאת "גניה"
מקט 5130

פרגולה
לפי דוגמאת "גניה"
מקט 6350

הערות:
תכנית הזו יש לקרוא עם תכנית בינוי ותכנית קונסטרוקציה

מקרא

- שביל
- מגרש משחקים
- (1) סימון פרט
- שרווחי השקייה לפי תכנית השקייה
- מסלעה
- עמודי תאורה. ברחוב
- גיון אינטנסיבי